



LDL 33 W CABEZAL

TIPO DE PRODUCTO: luminaria de embutir **CUERPO:** aluminio inyectado

SISTEMA OPTICO: difusor recedido

DISTRIBUCIÓN DE LUZ: directa – simétrica

TERMINACIONES: pintura en polvo poliéster

IP: 20

ENTRADA: 220 – 240 Vca, 50/60 hz

ANGULO DE APERTURA: 17°/24°/40°/60°

POTENCIA: 33 W

TEMPERATURA DE COLOR: 3000/4000 K

CRI: 90

CABEZALES INTERCAMBIABLES



IS ILUMINACIÓN
SUDAMERICANA



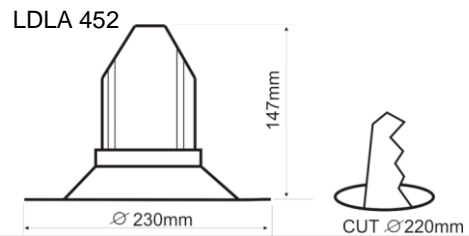
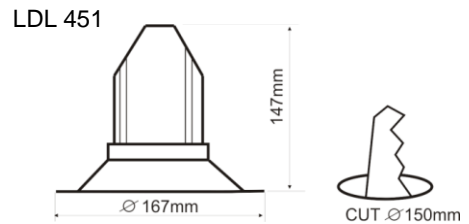
LDL451 / LDL452

TIPO DE PRODUCTO: luminaria de embutir
CUERPO: aluminio inyectado
SISTEMA OPTICO: difusor recedido
DISTRIBUCIÓN DE LUZ: directa – simétrica
TERMINACIONES: pintura en polvo poliéster color blanco
ANGULO DE APERTURA: 17°/24°/40°/60°
IP: 20

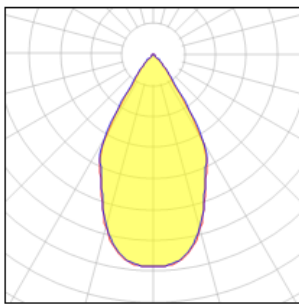
DETALLES



MEDIDAS



CURVAS FOTOMETRICAS



LÁMPARAS

CODIGO	LÁMPARA	POT(W)	T.COLOR	LUMENES
LDL451	COB LED	33W	3000K	2885 LM
LDL451	COB LED	33W	4000K	3060 LM
LDL452	COB LED	33W	3000K	2888 LM
LDL452	COB LED	33W	4000K	3060 LM

CRI: >90



IS ILUMINACIÓN SUDAMERICANA